

ДОДАВАННЯ ДО ЕЛЕКТРОННОГО КУРСУ ЕЛЕМЕНТУ "ФАЙЛ"

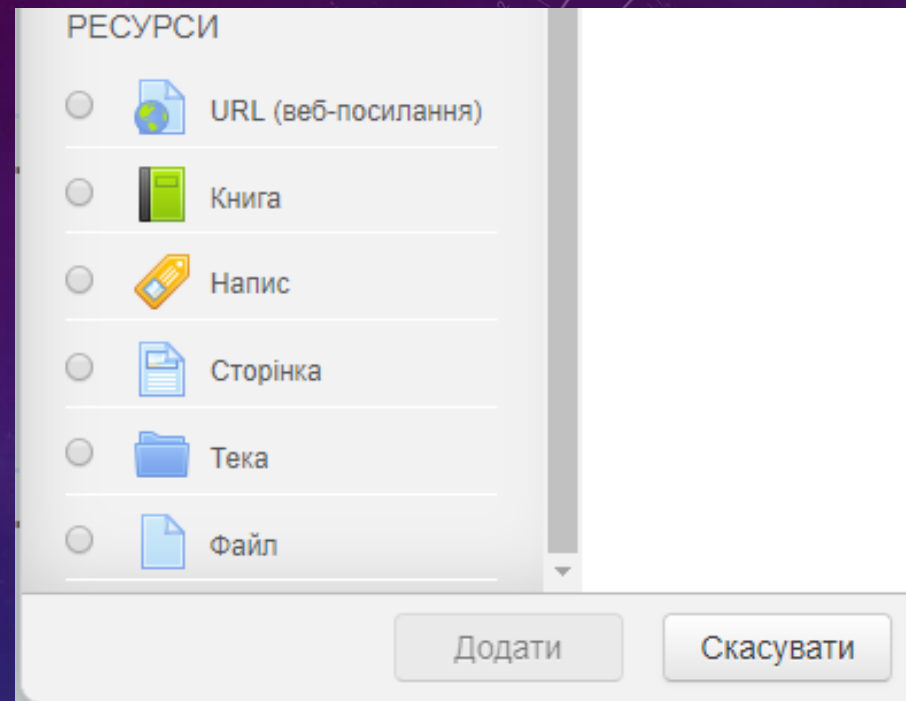

РОБОТА У СИСТЕМІ ЕЛЕКТРОННОГО НАВЧАННЯ ЛНУ
ІМ.І.ФРАНКА (КУРС ДЛЯ ВИКЛАДАЧІВ)

РЕСУРС “ФАЙЛ”



moodle

ФАЙЛ



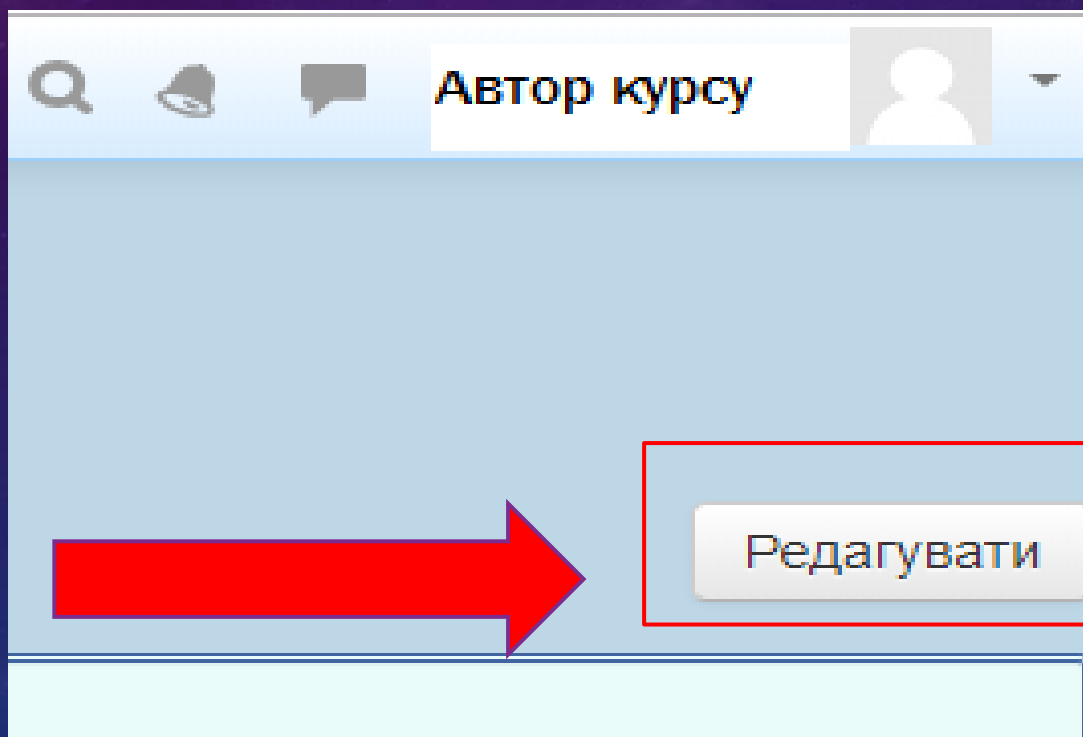
Вид модуля, який дозволяє викладачам надати файл у вигляді ресурсу курсу.

Файл може бути використаний:

- ✓ Щоб поділитися презентаціями;
- ✓ Щоб включити міні-сайт в якості ресурсу курсу;
- ✓ Щоб забезпечити додаткові файли для певних програм (наприклад, малюнки Photoshop .psd), які б студенти могли редагувати і подавати їх для оцінювання.

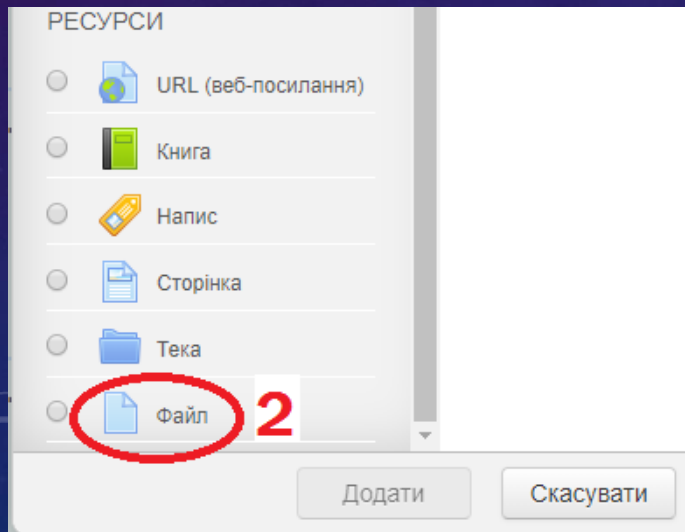

СТВОРЕННЯ РЕСУРСУ “ФАЙЛ”

1. «Редагувати»

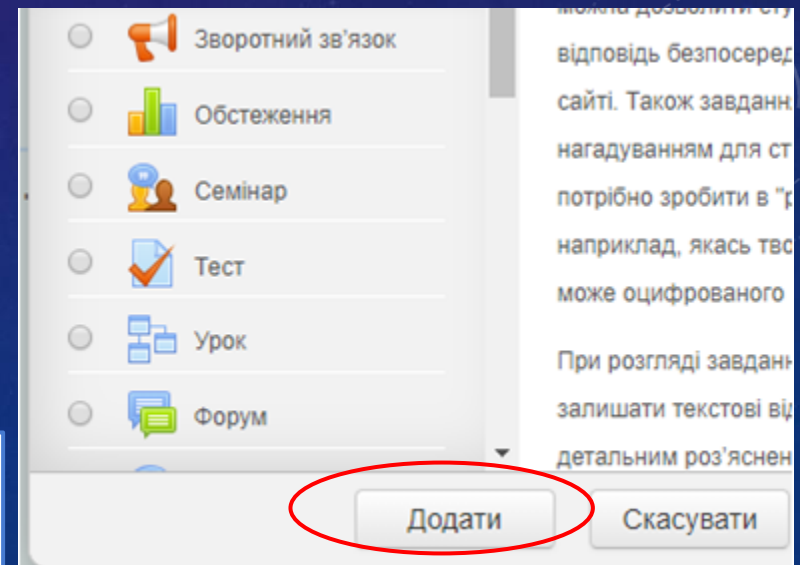


СТВОРЕННЯ РЕСУРСУ «ФАЙЛ»

2. «Додати діяльність або ресурс» – «Файл» – «Додати»














3



СТВОРЕННЯ РЕСУРСУ “ФАЙЛ”

Назва завдання*

Зміст завдання

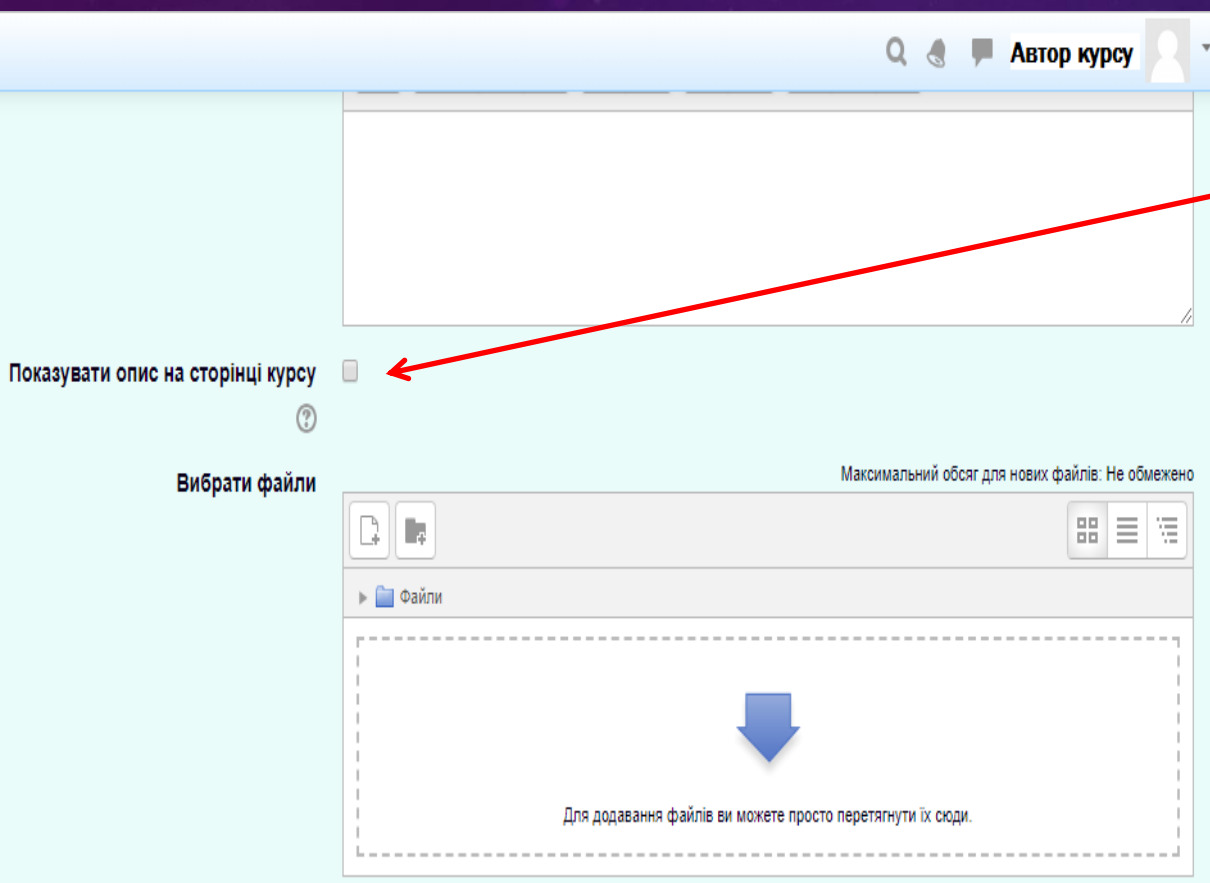
Rich text editor toolbar:           



Опис до змісту тексту у файлі. Короткий опис змісту файлу.

СТВОРЕННЯ РЕСУРСУ “ФАЙЛ”

4. Показ опису на сторінці і завантаження файлу.



При включенні цього параметра вказаний вище опис відобразиться на сторінці курсу під посиланням на цей ресурс курсу.

Поле для завантаження файлів

СТВОРЕННЯ РЕСУРСУ “ФАЙЛ”

Вигляд

Показувати Автоматично

Показувати розмір

Показувати тип

Показати дату завантаження/зміни

Цей параметр, разом з типом файлу та можливістю браузера до вбудови програм, визначають як буде показуватися файл.

Показ розміру завантаженого/них файлу/файлів.

Показує тип файлу

Показує дату завантаження/зміни поряд з посиланням на файл.

СТВОРЕННЯ РЕУРСУ “ФАЙЛ”


6.

▶ Загальні налаштування модуля

▶ Мітки

▶ Компетентності

Доступність
студентам



СТВОРЕННЯ РЕСУРСУ “ФАЙЛ”

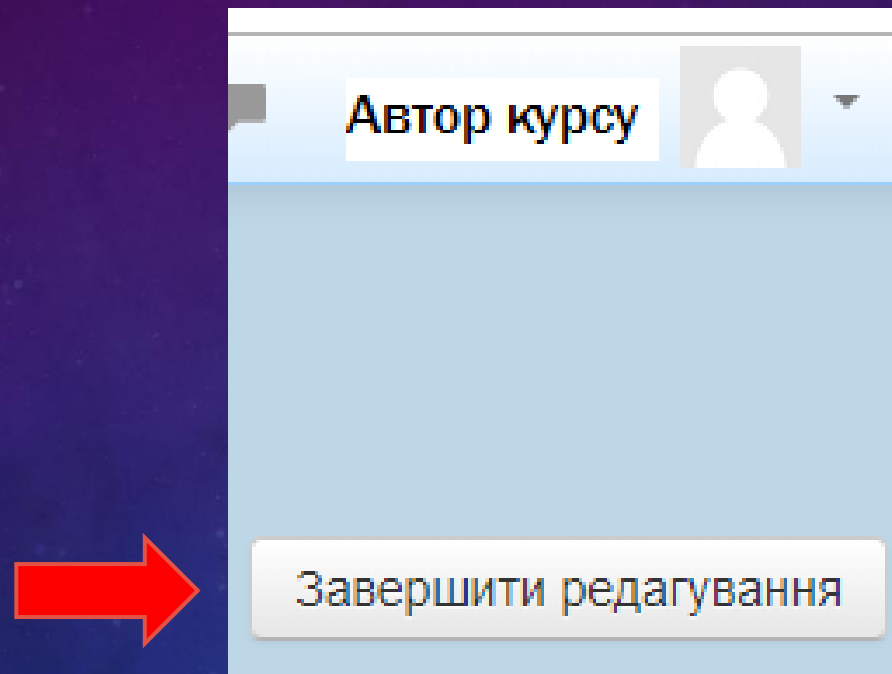
7. «Зберегти й повернутися до курсу» / «Зберегти й показати»

Зберегти й повернутися до курсу

Зберегти й показати

Скасувати

СТВОРЕННЯ РЕСУРСУ “ФАЙЛ”



8. Завершення редагування.

ВИСНОВКИ

1. ресурс “Файл” дозволяє викладачеві завантажувати необхідні для його курсу літературу;

2. ресурс “Файл” можкбути відео, картинка, яку легко опрацювати через комп’ютер (перевага онлайн-навчання);

3. ресурс “Файл”, може бути використаний, щоб включити міні-сайт в якості ресурсу курсу